



CONTROLO DA QUALIDADE DA ÁGUA PARA CONSUMO HUMANO NO CONCELHO DE LEIRIA



ISO/IEC 17025 Enxertos

Em conformidade com o Decreto-Lei n.º 308/2007 de 27 de agosto com as alterações introduzidas pelo Decreto-Lei n.º 152/2017 de 7 de dezembro, procedeu-se à verificação da qualidade da água da rede pública, através de análises periódicas na torneira do consumidor, segundo o Programa de Controlo da Qualidade da Água (PCQA) aprovado pela autoridade competente (ERSAR).

ZONA DE ABASTECIMENTO:

AMOR

318333 DE USO PATRONO DE 2014.1.1 DE QUALIDADE

LUGARES:

Todos os lugares da freguesia de Amor.

PERÍODO:

01/10/2022 - 31/12/2022

Table with columns: Parâmetro, Nº Análises obrigatórias (Previstas, Realizadas), % de Análises realizadas, Resultados obtidos (Mínimo, Máximo), Valor paramétrico, and Parâmetros com valor paramétrico fixado para cada um dos parâmetros a controlar (Nº Análises previstas, Nº Análises realizadas, % de análises em falta, Nº de análises conformes, % Análises conformes). Rows include various chemical and biological parameters like Bactérias Coliformes, Escherichia coli, etc.

NOTA 1: Informação complementar relativa à averiguação das situações de incumprimento dos VP:

NOTA 2: Parâmetro (conservativo) analisado pela entidade gestora em alta: Águas do Centro Litoral - AICL.

Água Segura 100,0 (percentagem de água controlada e de boa qualidade)

Avaliação de acordo com o Guia de Avaliação da qualidade dos serviços de águas e resíduos prestados aos utilizadores (Entidade Reguladora dos Serviços de Água e Resíduos)

Qualidade do Serviço Boa




O Diretor Delegado de Administração

Data da publicação no website: 15/03/2023

Avaliação: Qualidade do serviço boa, Qualidade do serviço mediana, Qualidade do serviço insatisfatória

98.50, 100.00, 94.50, 98.50, 00.00, 94.50

Handwritten signature of Leandro Miguel Gomes de Sousa

		CONTROLO DA QUALIDADE DA ÁGUA PARA CONSUMO HUMANO NO CONCELHO DE LEIRIA										
<small>Em conformidade com o Decreto-Lei n.º 306/2007 de 27 de agosto com as alterações introduzidas pelo Decreto-Lei n.º 152/2017 de 7 de dezembro, procedeu-se à verificação da qualidade da água da rede pública, através de análises periódicas na torneira do consumidor, segundo o Programa de Controlo da Qualidade da Água (PCQA) aprovado pela autoridade competente (ERSAR).</small>							<small>L0501 ISO/IEC 17025 Ensaios</small>					
ZONA DE ABASTECIMENTO:		AMOR					<small>DIVISÃO DE LABORATÓRIO DE CONTROLO DE QUALIDADE</small>					
LUGARES:		Todos os lugares da freguesia de Amor.										
PERÍODO:		01/07/2022 - 30/09/2022										
Parâmetro	TOTAL ANÁLISES			Resultados obtidos		Valor paramétrico	Parâmetros com valor paramétrico (valor máximo ou mínimo fixado para cada um dos parâmetros a controlar)					
	N.º Análises obrigatórias	% de Análises realizadas	% de Análises realizadas	Mínimo	Máximo		N.º Análises previstas	N.º Análises realizadas	% de análises em falta	N.º de análises conformes	% Análises conformes	
	Previstas	Realizadas										
Controlo de Rotina 1 (CR1)												
Bactérias Coliformes (Número/100ml)	3	3	100	0	0	0	3	3	0	3	100,0	
Escherichia coli (Número/100ml)	3	3	100	0	0	0	3	3	0	3	100,0	
Cloro residual (mg/l Cl2)	3	3	100	0,19	0,6	—						
Controlo de Rotina 2 (CR2)												
Cheiro (Fator diluição a 25°C)	1	1	100	<1	<1	3	1	1	0	1	100,0	
Condutividade (µS/cm a 20°C)	1	1	100	248	248	2500	1	1	0	1	100,0	
Cor (mg/l PtCo)	1	1	100	<5	<5	20	1	1	0	1	100,0	
Enterococos (Número/100ml)	1	1	100	0	0	0	1	1	0	1	100,0	
Número de colónias a 36°C (Número/ml)	1	1	100	0	0	s/alteração						
Número de colónias a 22°C (Número/ml)	1	1	100	0	0	s/alteração						
pH (Unidades de pH)	1	1	100	7,3 (21°C)	7,3 (21°C)	6,5 - 9,5	1	1	0	1	100,0	
Sabor (Fator diluição a 25 °C)	1	1	100	<1	<1	3	1	1	0	1	100,0	
Turvação (UNT)	1	1	100	<0,40	<0,40	4	1	1	0	1	100,0	
Controlo de Inspeção (CI)												
Alumínio (µg/l Al)	1	1	100	< 20	< 20	200	1	1	0	1	100,0	
Antimônio (µg/l Sb)	0	0	0	0	0	5,0	0	0	0	0	0,0	
Arsénio (µg/l As)	0	0	0	0	0	10	0	0	0	0	0,0	
Azoto amoniacal (mg/l NH4)	1	1	100	< 0,04	< 0,04	10	1	1	0	1	100,0	
Benzeno (µg/l)	0	0	0	0	0	1,0	0	0	0	0	0,0	
Benzo(a)pireno (µg/l)	1	1	100	< 0,002	< 0,002	0,010	1	1	0	1	100,0	
Boro (mg/l B)	0	0	0	0	0	1,0	0	0	0	0	0,0	
Bromatos (µg/l BrO3)	0	0	0	0	0	10	0	0	0	0	0,0	
Cádmio (µg/l Cd)	0	0	0	0	0	5,0	0	0	0	0	0,0	
Cálcio (mg/l Ca)	1	1	100	11	11	—						
Carbono Orgânico Total (TOC) (mg/L C)	0	0	0	0	0	s/alteração anormal	0	0	0	0	0,0	
Chumbo (µg/l Pb)	1	1	100	< 3,0	< 3,0	10	1	1	0	1	100,0	
Cianetos (µg/l CN)	0	0	0	0	0	50	0	0	0	0	0,0	
Cloretos (mg/l Cl)	0	0	0	0	0	250	0	0	0	0	0,0	
Clostridium perfringens (Número/100ml)	1	1	100	0	0	0	1	1	0	1	100,0	
Cobre (mg/l Cu)	1	1	100	0,032	0,032	2,0	1	1	0	1	100,0	
Crómio (µg/l Cr)	1	1	100	< 2,0	< 2,0	50	1	1	0	1	100,0	
1,2-Dicloroetano (µg/l)	0	0	0	0	0	3,0	0	0	0	0	0,0	
Dureza total (mg/l CaCO3)	1	1	100	41	41	—						
Ferro (µg/l Fe)	1	1	100	< 20	< 20	200	1	1	0	1	100,0	
Fluoretos (mg/l F)	0	0	0	0	0	1,5	0	0	0	0	0,0	
Magnésio (mg/l Mg)	1	1	100	3,3	3,3	—						
Manganés (µg/l Mn)	1	1	100	< 4	< 4	50	1	1	0	1	100,0	
Mercurio (µg/l Hg)	0	0	0	0	0	1,00	0	0	0	0	0,0	
Níquel (µg/l Ni)	1	1	100	< 5,0	< 5,0	20	1	1	0	1	100,0	
Nitratos (mg/l NO3)	0	0	0	0	0	50	0	0	0	0	0,0	
Nitritos (mg/l NO2)	1	1	100	< 0,020	< 0,020	0,50	1	1	0	1	100,0	
Oxidabilidade (mg/l O2)	1	1	100	< 0,5	< 0,5	5,0	1	1	0	1	100,0	
Selénio (µg/l Se)	0	0	0	0	0	10	0	0	0	0	0,0	
Sódio (mg/l Na)	0	0	0	0	0	200	0	0	0	0	0,0	
Sulfatos (mg/l SO4)	0	0	0	0	0	250	0	0	0	0	0,0	
Tetracloreto (µg/l)	0	0	0	0	0	—						
Tricloreto (µg/l)	0	0	0	0	0	—						
Tetracloreto e Tricloreto (µg/l)	0	0	0	0	0	10	0	0	0	0	0,0	
Tri-halometanos total (THM) (µg/l)	1	1	100	< 3 (Maior LQ)	< 3 (Maior LQ)	100	1	1	0	1	100,0	
Cloroformo (µg/l)	1	1	100	< 3	< 3	—						
Dibromoclorometano (µg/l)	1	1	100	< 3	< 3	—						
Bromodichlorometano (µg/l)	1	1	100	< 3	< 3	—						
Bromoformo (µg/l)	1	1	100	< 3	< 3	—						
Hidrocarbonetos aromáticos policíclicos (HAP) (µg/l)	1	1	100	< 0,005 (Maior LQ)	< 0,005 (Maior LQ)	0,10	1	1	0	1	100,0	
Benzo(b)fluoranteno (µg/l)	1	1	100	< 0,005	< 0,005	0,10	1	1	0	1	100,0	
Benzo(k)fluoranteno (µg/l)	1	1	100	< 0,004	< 0,004	0,10	1	1	0	1	100,0	
Benzo(ghi)perileno (µg/l)	1	1	100	< 0,002	< 0,002	0,10	1	1	0	1	100,0	
Indeno(123)pireno (µg/l)	1	1	100	< 0,004	< 0,004	0,10	1	1	0	1	100,0	
Pesticidas – total (µg/l)	0	0	0	0	0	0,50	0	0	0	0	0,0	
2,4-D	0	0	0	0	0	0,10	0	0	0	0	0,0	
Bentazona (µg/l)	0	0	0	0	0	0,10	0	0	0	0	0,0	
Clorpirifos (µg/l)	0	0	0	0	0	0,10	0	0	0	0	0,0	
Desetilterbutilazina (µg/l)	0	0	0	0	0	0,10	0	0	0	0	0,0	
Dimetoato (µg/l)	0	0	0	0	0	0,10	0	0	0	0	0,0	
Diurão (µg/l)	0	0	0	0	0	0,10	0	0	0	0	0,0	
Imidaclopride (µg/l)	0	0	0	0	0	0,10	0	0	0	0	0,0	
MCPA (µg/l)	0	0	0	0	0	0,10	0	0	0	0	0,0	
Metolaclo (µg/l)	0	0	0	0	0	0,10	0	0	0	0	0,0	
Ormetato (µg/l)	0	0	0	0	0	0,10	0	0	0	0	0,0	
Oxadiazol (µg/l)	0	0	0	0	0	0,10	0	0	0	0	0,0	
Terbutilazina (µg/l)	0	0	0	0	0	0,10	0	0	0	0	0,0	
Alfa Total (Bq/l)	0	0	0	0	0	—	0	0	0	0	0,0	
Beta Total (Bq/l)	0	0	0	0	0	—	0	0	0	0	0,0	
Dose Indicativa total (mSv)	0	0	0	0	0	0,10	0	0	0	0	0,0	
Raio (Bq/l)	0	0	0	0	0	500	0	0	0	0	0,0	
Total	43	43	0				31	31	0	31	100,0	
NOTA 1: Informação complementar relativa à averiguação das situações de incumprimento dos VP:							Água Segura		100,0			
NOTA 2: Parâmetro (conservativo) analisado pela entidade gestora em alta:							<small>(percentagem de água controlada e de boa qualidade)</small>					
<small>Avaliação de acordo com o Guia de Avaliação da qualidade dos serviços de águas e resíduos prestados aos utilizadores (Entidade Reguladora dos Serviços de Água e Resíduos)</small>							Qualidade do Serviço Boa					



O Diretor Delegado de Administração

Data da publicação no website: 28/12/2022

Avaliação:
Qualidade do serviço boa [98,50:100,00]
Qualidade do serviço mediana [84,50:98,50]
Qualidade do serviço insatisfatória [00,00:84,50]

Leandro Miguel Gomes de Sousa
(por delegação de competências)

LEANDRO MIGUEL GOMES DE SOUSA
Assinatura de forma digital por
LEANDRO MIGUEL GOMES DE SOUSA
Data: 2022.12.28 09:55:14.2

		CONTROLO DA QUALIDADE DA ÁGUA PARA CONSUMO HUMANO NO CONCELHO DE LEIRIA									
Em conformidade com o Decreto-Lei n.º 306/2007 de 27 de agosto com as alterações introduzidas pelo Decreto-Lei n.º 152/2017 de 7 de dezembro, procedeu-se à verificação da qualidade da água da rede pública, através de análises periódicas na torneira do consumidor, segundo o Programa de Controlo da Qualidade da Água (PCQA) aprovado pela autoridade competente (ERSAR).											
ZONA DE ABASTECIMENTO: AMOR											
LUGARES: Todos os lugares da freguesia de Amor.											
PERÍODO: 01/04/2022 - 30/09/2022											
Parâmetro	TOTAL ANÁLISES			Resultados obtidos		Valor paramétrico	Parâmetros com valor paramétrico (valor máximo ou mínimo fixado para cada um dos parâmetros a controlar)				
	N.º Análises obrigatórias	% de Análises realizadas	% de Análises realizadas	Mínimo	Máximo		N.º Análises previstas	N.º Análises realizadas	% de análises em falta	N.º de análises conformes	% Análises conformes
	Previstas	Realizadas									
Controlo de Rotina 1 (CR1)											
Bactérias Coliformes (Número/100ml)	3	3	100	0	0	0	3	3	0	3	100,0
Escherichia coli (Número/100ml)	3	3	100	0	0	0	3	3	0	3	100,0
Cloro residual (mg/l Cl2)	3	3	100	0,5	0,6	-					
Controlo de Rotina 2 (CR2)											
Chéiro (Fator diluição a 25°C)	1	1	100	< 1	< 1	3	1	1	0	1	100,0
Condutividade (µS/cm a 20°C)	1	1	100	249	249	2500	1	1	0	1	100,0
Cor (mg/l PtCo)	1	1	100	< 5	< 5	20	1	1	0	1	100,0
Enterococos (Número/100ml)	1	1	100	0	0	0	1	1	0	1	100,0
Número de colónias a 36°C (Número/ml)	1	1	100	0	0	s/alteração					
Número de colónias a 22°C (Número/ml)	1	1	100	0	0	s/alteração					
pH (Unidades de pH)	1	1	100	7,0 (21°C)	7,0 (21°C)	6,5 - 9,5	1	1	0	1	100,0
Sabor (Fator diluição a 25 °C)	1	1	100	< 1	< 1	3	1	1	0	1	100,0
Turvação (UNT)	1	1	100	< 0,40	< 0,40	4	1	1	0	1	100,0
Controlo de Inspeção (CI)											
Alumínio (µg/l Al)	0	0	0	0	0	200	0	0	0	0	0,0
Antimônio (µg/l Sb)	0	0	0	0	0	5,0	0	0	0	0	0,0
Arsénio (µg/l As)	0	0	0	0	0	10	0	0	0	0	0,0
Azoto amoniacal (mg/l NH4)	0	0	0	0	0	10	0	0	0	0	0,0
Benzeno (µg/l)	0	0	0	0	0	1,0	0	0	0	0	0,0
Benzo(a)pireno (µg/l)	0	0	0	0	0	0,010	0	0	0	0	0,0
Boro (mg/l B)	0	0	0	0	0	1,0	0	0	0	0	0,0
Bromatos (µg/l BrO3)	0	0	0	0	0	10	0	0	0	0	0,0
Cádmio (µg/l Cd)	0	0	0	0	0	5,0	0	0	0	0	0,0
Cálcio (mg/l Ca)	0	0	0	0	0	-					
Carbono Orgânico Total (TOC) (mg/L C)	0	0	0	0	0	s/alteração anormal	0	0	0	0	0,0
Chumbo (µg/l Pb)	0	0	0	0	0	10	0	0	0	0	0,0
Cianetos (µg/l CN)	0	0	0	0	0	50	0	0	0	0	0,0
Cloretos (mg/l Cl)	0	0	0	0	0	250	0	0	0	0	0,0
Clostridium perfringens (Número/100ml)	0	0	0	0	0	0	0	0	0	0	0,0
Cobre (mg/l Cu)	0	0	0	0	0	2,0	0	0	0	0	0,0
Crómio (µg/l Cr)	0	0	0	0	0	50	0	0	0	0	0,0
1,2-Dicloroetano (µg/l)	0	0	0	0	0	3,0	0	0	0	0	0,0
Dureza total (mg/l CaCO3)	0	0	0	0	0	-					
Ferro (µg/l Fe)	0	0	0	0	0	200	0	0	0	0	0,0
Fluoretos (mg/l F)	0	0	0	0	0	1,5	0	0	0	0	0,0
Magnésio (mg/l Mg)	0	0	0	0	0	-					
Manganés (µg/l Mn)	0	0	0	0	0	50	0	0	0	0	0,0
Mercurio (µg/l Hg)	0	0	0	0	0	1,00	0	0	0	0	0,0
Níquel (µg/l Ni)	0	0	0	0	0	20	0	0	0	0	0,0
Nitratos (mg/l NO3)	0	0	0	0	0	50	0	0	0	0	0,0
Nitritos (mg/l NO2)	0	0	0	0	0	0,50	0	0	0	0	0,0
Oxidabilidade (mg/l O2)	0	0	0	0	0	5,0	0	0	0	0	0,0
Selénio (µg/l Se)	0	0	0	0	0	10	0	0	0	0	0,0
Sódio (mg/l Na)	0	0	0	0	0	200	0	0	0	0	0,0
Sulfatos (mg/l SO4)	0	0	0	0	0	250	0	0	0	0	0,0
Tetracloroetano (µg/l)	0	0	0	0	0	-					
Tricloroetano (µg/l)	0	0	0	0	0	-					
Tetracloroetano e Tricloroetano (µg/l)	0	0	0	0	0	10	0	0	0	0	0,0
Tri-halometanos total (THM) (µg/l)	0	0	0	0	0	100	0	0	0	0	0,0
Clorofórmio (µg/l)	0	0	0	0	0	-					
Dibromoclorometano (µg/l)	0	0	0	0	0	-					
Bromodichlorometano (µg/l)	0	0	0	0	0	-					
Bromofórmio (µg/l)	0	0	0	0	0	-					
Hidrocarbonetos aromáticos policíclicos (HAP) (µg/l)	0	0	0	0	0	0,10	0	0	0	0	0,0
Benzo(b)fluoranteno (µg/l)	0	0	0	0	0	0,10	0	0	0	0	0,0
Benzo(k)fluoranteno (µg/l)	0	0	0	0	0	0,10	0	0	0	0	0,0
Benzo(ghi)perileno (µg/l)	0	0	0	0	0	0,10	0	0	0	0	0,0
Indeno(123)pereno (µg/l)	0	0	0	0	0	0,10	0	0	0	0	0,0
Pesticidas - total (µg/l)²	1	1	100	< 0,10	< 0,10	0,5	1	1	0	1	100,0
Z,4-D	0	0	0	0	0	0,1	0	0	0	0	0,0
Bentazona (µg/l)	0	0	0	0	0	0,1	0	0	0	0	0,0
Clorpirifos (µg/l)²	1	1	100	< 0,030	< 0,030	0,1	1	1	0	1	100,0
Desetilterbutilazina (µg/l)	0	0	0	0	0	0,1	0	0	0	0	0,0
Dimetoato (µg/l)²	1	1	100	< 0,030	< 0,030	0,1	1	1	0	1	100,0
Dinoturo (µg/l)²	1	1	100	< 0,030	< 0,030	0,1	1	1	0	1	100,0
Imidaclopride (µg/l)²	1	1	100	< 0,030	< 0,030	0,1	1	1	0	1	100,0
MCPA (µg/l)	0	0	0	0	0	0,1	0	0	0	0	0,0
Metolaclo (µg/l)²	1	1	100	< 0,030	< 0,030	0,1	1	1	0	1	100,0
Ometoato (µg/l)²	1	1	100	< 0,030	< 0,030	0,1	1	1	0	1	100,0
Oxadiazão (µg/l)²	1	1	100	< 0,030	< 0,030	0,1	1	1	0	1	100,0
Terbutilazina (µg/l)	0	0	0	0	0	0,1	0	0	0	0	0,0
Alfa Total (Bq/l)	0	0	0	0	0	-	0	0	0	0	0,0
Beta Total (Bq/l)	0	0	0	0	0	-	0	0	0	0	0,0
Dose indicativa total (mSv)	0	0	0	0	0	0,10	0	0	0	0	0,0
Rádão (Bq/l)	0	0	0	0	0	500	0	0	0	0	0,0
Total	26	26	0				21	21	0	21	100,0
NOTA 1: Informação complementar relativa à averiguação das situações de incumprimento dos VP:							Água Segura				
NOTA 2: Parâmetro (conservativo) analisado pela entidade gestora em alta: Águas do Centro Litoral - ACL							(percentagem de água controlada e de boa qualidade)				
Avaliação de acordo com o Guia de Avaliação da qualidade dos serviços de águas e resíduos prestados aos utilizadores (Entidade Reguladora dos Serviços de Água e Resíduos)							Qualidade do Serviço Boa				

O Diretor Delegado de Administração




Data da publicação no website: 15/09/2022

Avaliação:
 Qualidade do serviço boa
 Qualidade do serviço mediana
 Qualidade do serviço insatisfatória

[98,50:100,00]
 [81,50:98,50]
 [00,00:81,50]

Leandro Miguel Gomes de Sousa
 (por delegação de competências)

Notário de Formo Regi nº 1246200
 LEANDRO MIGUEL GOMES DE SOUSA
 Tabela: 2022.09.15.08:49:41:00

		CONTROLO DA QUALIDADE DA ÁGUA PARA CONSUMO HUMANO NO CONCELHO DE LEIRIA					 <small>L0501 ISO/IEC 17025 Ensaios</small> <small>DIVISÃO DE LABORATÓRIO DE CONTROLO DE QUALIDADE</small>				
<small>Em conformidade com o Decreto-Lei n.º 306/2007 de 27 de agosto com as alterações introduzidas pelo Decreto-Lei n.º152/2017 de 7 de dezembro, procedeu-se à verificação da qualidade da água da rede pública, através de análises periódicas na torneira do consumidor, segundo o Programa de Controlo da Qualidade da Água (PCQA) aprovado pela autoridade competente (ERSAR).</small>											
ZONA DE ABASTECIMENTO:		AMOR									
LUGARES:		Todos os lugares da freguesia de Amor.									
PERÍODO:		01/01/2022 - 31/03/2022									
Parâmetro	TOTAL ANÁLISES			Resultados obtidos		Valor paramétrico	Parâmetros com valor paramétrico (valor máximo ou mínimo fixado para cada um dos parâmetros a controlar)				
	N.º Análises obrigatórias	% de Análises realizadas	Previsadas	Realizadas	Mínimo		Máximo	N.º Análises previstas	N.º Análises realizadas	% de análises em falta	N.º de análises conformes
Controlo de Rotina 1 (CR1)											
Bactérias Coliformes (Número/100ml)	3	3	100	0	0	0	3	3	0	3	100,0
Escherichia coli (Número/100ml)	3	3	100	0	0	0	3	3	0	3	100,0
Cloro residual (mg/l Cl2)	3	3	100	0,5	0,6	--					
Controlo de Rotina 2 (CR2)											
Cheiro (Fator diluição a 25°C)	1	1	100	< 1	< 1	3	1	1	0	1	100,0
Condutividade (µS/cm a 20°C)	1	1	100	248	248	2500	1	1	0	1	100,0
Cor (mg/l PtCo)	1	1	100	< 5	< 5	20	1	1	0	1	100,0
Enterococos (Número/100ml)	1	1	100	0	0	0	1	1	0	1	100,0
Número de colónias a 36°C (Número/ml)	1	1	100	0	0	s/alteração					
Número de colónias a 22°C (Número/ml)	1	1	100	0	0	s/alteração					
pH (Unidades de pH)	1	1	100	7,4 (19°C)	7,4 (19°C)	6,5 - 9,5	1	1	0	1	100,0
Sabor (Fator diluição a 25 °C)	1	1	100	< 1	< 1	3	1	1	0	1	100,0
Turvação (UNT)	1	1	100	< 0,40	< 0,40	4	1	1	0	1	100,0
Controlo de Inspeção (CI)											
Alumínio (µg/l Al)	0	0	0	0	0	200	0	0	0	0	0,0
Antimónio (µg/l Sb)	0	0	0	0	0	5,0	0	0	0	0	0,0
Arsénio (µg/l As)	0	0	0	0	0	10	0	0	0	0	0,0
Azoto amoniacal (mg/l NH4)	0	0	0	0	0	10	0	0	0	0	0,0
Benzeno (µg/l)	0	0	0	0	0	1,0	0	0	0	0	0,0
Benzo(a)pireno (µg/l)	0	0	0	0	0	0,010	0	0	0	0	0,0
Boro (mg/l B)	0	0	0	0	0	1,0	0	0	0	0	0,0
Bromatos (µg/l BrO3)	0	0	0	0	0	10	0	0	0	0	0,0
Cádmio (µg/l Cd)	0	0	0	0	0	5,0	0	0	0	0	0,0
Cálcio (mg/l Ca)	0	0	0	0	0	--					
Carbono Orgânico Total (TOC) (mg/L C)	0	0	0	0	0	s/alteração anormal	0	0	0	0	0,0
Chumbo (µg/l Pb)	0	0	0	0	0	10	0	0	0	0	0,0
Cianetos (mg/l CN)	0	0	0	0	0	50	0	0	0	0	0,0
Cloretos (mg/l Cl)	0	0	0	0	0	250	0	0	0	0	0,0
Clostridium perfringens (Número/100ml)	0	0	0	0	0	0	0	0	0	0	0,0
Cobre (mg/l Cu)	0	0	0	0	0	2,0	0	0	0	0	0,0
Crómio (µg/l Cr)	0	0	0	0	0	50	0	0	0	0	0,0
1,2-Dicloroetano (µg/l)	0	0	0	0	0	3,0	0	0	0	0	0,0
Dureza total (mg/l CaCO3)	0	0	0	0	0	--					
Ferro (µg/l Fe)	0	0	0	0	0	200	0	0	0	0	0,0
Fluoretos (mg/l F)	0	0	0	0	0	1,5	0	0	0	0	0,0
Magnésio (mg/l Mg)	0	0	0	0	0	--					
Manganés (µg/l Mn)	0	0	0	0	0	50	0	0	0	0	0,0
Mercúrio (µg/l Hg)	0	0	0	0	0	1,00	0	0	0	0	0,0
Níquel (µg/l Ni)	0	0	0	0	0	20	0	0	0	0	0,0
Nitros (mg/l NO3)	0	0	0	0	0	50	0	0	0	0	0,0
Nitros (mg/l NO2)	0	0	0	0	0	0,50	0	0	0	0	0,0
Oxidabilidade (mg/l O2)	0	0	0	0	0	5,0	0	0	0	0	0,0
Salénio (µg/l Se)	0	0	0	0	0	10	0	0	0	0	0,0
Sódio (mg/l Na)	0	0	0	0	0	200	0	0	0	0	0,0
Sulfatos (mg/l SO4)	0	0	0	0	0	250	0	0	0	0	0,0
Tetracloreto (µg/l)	0	0	0	0	0	--					
Tricloreto (µg/l)	0	0	0	0	0	--					
Tetracloreto e Tricloreto (µg/l)	0	0	0	0	0	10	0	0	0	0	0,0
Tri-halometanos total (THM) (µg/l)	0	0	0	0	0	100	0	0	0	0	0,0
Clorofórmio (µg/l)	0	0	0	0	0	--					
Dibromoclorometano (µg/l)	0	0	0	0	0	--					
Bromodibromometano (µg/l)	0	0	0	0	0	--					
Bromofórmio (µg/l)	0	0	0	0	0	--					
Hidrocarbonetos aromáticos policíclicos (HAP) (µg/l)	0	0	0	0	0	0,10	0	0	0	0	0,0
Benzo(b)fluoranteno (µg/l)	0	0	0	0	0	0,10	0	0	0	0	0,0
Benzo(k)fluoranteno (µg/l)	0	0	0	0	0	0,10	0	0	0	0	0,0
Benzo(ghi)perileno (µg/l)	0	0	0	0	0	0,10	0	0	0	0	0,0
Indeno(123)pireno (µg/l)	0	0	0	0	0	0,10	0	0	0	0	0,0
Pesticidas - total (µg/l)	0	0	0	0	0	0,50	0	0	0	0	0,0
2,4-D (µg/l)	0	0	0	0	0	0,10	0	0	0	0	0,0
Bentazona (µg/l)	0	0	0	0	0	0,10	0	0	0	0	0,0
Clopirifos (µg/l)	0	0	0	0	0	0,10	0	0	0	0	0,0
Desetilterbutilazina (µg/l)	0	0	0	0	0	0,10	0	0	0	0	0,0
Dimetoato (µg/l)	0	0	0	0	0	0,10	0	0	0	0	0,0
Diurão (µg/l)	0	0	0	0	0	0,10	0	0	0	0	0,0
Imidaclopride (µg/l)	0	0	0	0	0	0,10	0	0	0	0	0,0
MCPA (µg/l)	0	0	0	0	0	0,10	0	0	0	0	0,0
Metolactoxo (µg/l)	0	0	0	0	0	0,10	0	0	0	0	0,0
Ometoato (µg/l)	0	0	0	0	0	0,10	0	0	0	0	0,0
Oxadiazão (µg/l)	0	0	0	0	0	0,10	0	0	0	0	0,0
Terbutilazina (µg/l)	0	0	0	0	0	0,10	0	0	0	0	0,0
Alfa Total (Bq/l)	0	0	0	0	0	--	0	0	0	0	0,0
Beta Total (Bq/l)	0	0	0	0	0	--	0	0	0	0	0,0
Dose indicativa total (mSv)	0	0	0	0	0	0,10	0	0	0	0	0,0
Radão (Bq/l)	0	0	0	0	0	500	0	0	0	0	0,0
Total	18	18	0				13	13	0	13	100,0
NOTA 1: Informação complementar relativa à averiguação das situações de incumprimento dos VP:							Água Segura 100,0				
NOTA 2: Parâmetro (conservativo) analisado pela entidade gestora em alta:							<small>(percentagem de água controlada e de boa qualidade)</small>				
<small>Avaliação de acordo com o Guia de Avaliação da qualidade dos serviços de águas e resíduos prestados aos utilizadores (Entidade Reguladora dos Serviços de Água e Resíduos)</small>							Qualidade do Serviço Boa 				

O Diretor Delegado de Administração

Data da publicação no website: 13/06/2022

Avaliação
Qualidade do serviço boa
Qualidade do serviço mediana
Qualidade do serviço insatisfatória

(86,50/100,00)
(84,50/98,5)
00,00/94,50%

LEANDRO MIGUEL GOMES DE SOUSA
Acordo de forma digital por
LEANDRO MIGUEL GOMES DE SOUSA
Data: 2022.06.13 09:35:27 -01'00'